

BATERÍA SELLADA FL12180GS

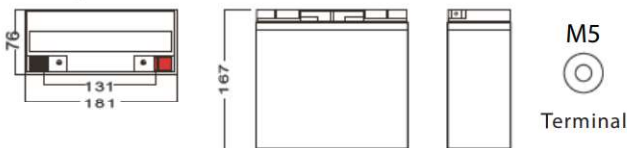


Características generales

- Alto rendimiento resistente a la corrosión: Rejilla multialeación Plomo-Ácido (Pb) Calcio (Ca).
- Alta densidad de energía y densidad de potencia.
- Capacidad optimizada de descarga instantánea de alta corriente.
- Excelente capacidad de aceptación de carga.
- Fuerte rendimiento a altas y bajas temperaturas.
- Tecnología de sellado de precisión.
- Sellada libre de mantenimiento (NO DERRAMABLE).



Dimensión: 181(Largo)×76(Ancho) ×167(Alto)×167(Altura con terminales) **Unidad:** mm



TECNOLOGÍA AGM VRLA 12V 18Ah

Aplicaciones

- › Sistema de alimentación ininterrumpida (UPS)
- › Sistema de alimentación eléctrica
- › Fuente de alimentación de reserva de emergencia
- › Luz de emergencia
- › Sistema de alarma y seguridad
- › Aparatos y equipos electrónicos
- › Equipos de comunicación
- › Sistema de control automático
- › Propósito general

Especificación

Voltaje nominal	12V
Capacidad nominal	18.0Ah
Vida de diseño	5 años
Terminal	M5
Peso Aprox.	Aprox. 5.50Kg
Material del contenedor	ABS
Capacidad nominal	18.0 Ah 20 horas (0.90A a 10.5V)
	14.0 Ah 3 horas (4.66A a 10.5V)
	11.9 Ah 1 hora (11.9A a 9.60V)
Resistencia interna	Carga completa a 25°C: Aprox. 18.0 mΩ
Máx. Corriente de descarga	270A(5s)
Temperatura de funcionamiento:	Descargar: -20 a 50°C (-4 a 122°F)
	Carga: -20 a 50°C (-4 a 122°F)
	Almacenamiento: -20 a 50°C (-4 a 122°F)
Corriente de carga:	Max.4.50A Recom.1.80A
Método de carga (25°C)	Carga flotante: 13.5 a 13.8V, recom.13.8V(-18mV/°C)
	Igualación la carga: 13.8 a 14.1V, recom.14.1V(-24mV/°C)
Ciclo de carga:	14.4 a 15.0V, recom.14.7V(-30mV/°C)
Autodescarga	3% de capacidad disminuida por mes a 25°C

Características de descarga de Corriente constante Unidad: A/Celda a 25°C

FV/Tiempo	5min	10min	15min	30min	1h	2h	3h	4h	5h	8h	10h	20h
1.60V	71.3	46.6	34.7	22.8	11.9	6.80	4.97	3.98	3.38	2.23	1.78	0.954
1.65V	70.7	44.6	31.9	21.6	11.2	6.53	4.82	3.85	3.31	2.20	1.76	0.936
1.70V	58.0	41.9	29.7	21.0	10.8	6.41	4.73	3.65	3.28	2.16	1.73	0.918
1.75V	53.8	40.0	27.7	20.5	10.4	6.25	4.66	3.60	3.13	2.11	1.69	0.900
1.80V	49.5	37.6	25.7	19.8	10.1	6.08	4.41	3.53	3.01	2.05	1.66	0.864

Características de descarga de Potencia constante Unidad: W/Celda a 25°C

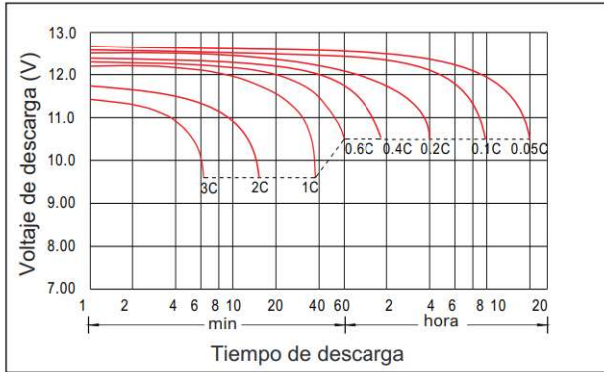
FV/Tiempo	5min	10min	15min	30min	1h	2h	3h	4h	5h	8h	10h	20h
1.60V	134	84.0	63.6	38.5	21.8	12.8	9.39	7.53	6.39	4.21	3.45	1.89
1.65V	123	79.5	59.7	38.2	20.5	12.3	9.12	7.29	6.27	4.15	3.39	1.84
1.70V	113	77.1	57.0	38.1	19.9	12.0	8.97	6.93	6.09	4.11	3.36	1.82
1.75V	102	74.7	54.9	37.7	19.3	11.8	8.85	6.84	5.97	3.94	3.28	1.79
1.80V	91.8	72.3	52.5	37.4	19.0	11.7	8.61	6.78	5.82	3.81	3.22	1.77

*Descarga de responsabilidad: cambios sin previo aviso, verifique información técnica con el fabricante del producto. Imágenes de referencia.

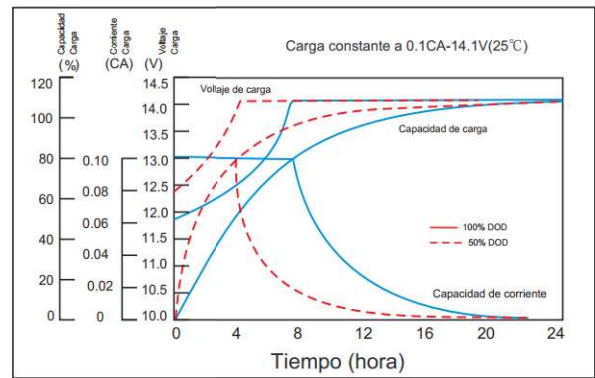
**Nota: los datos de características anteriores son valores promedio obtenidos dentro de tres ciclos de carga/descarga, no los valores mínimos.

BATERÍA SELLADA FL12180GS

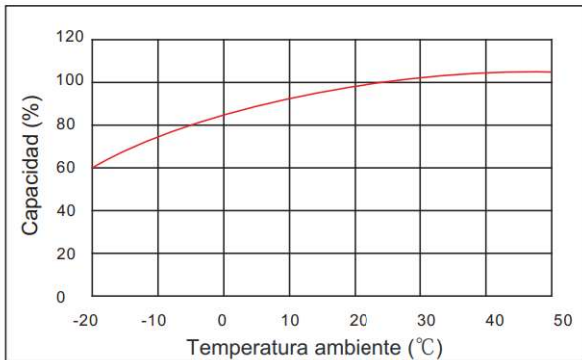
Característica de descarga



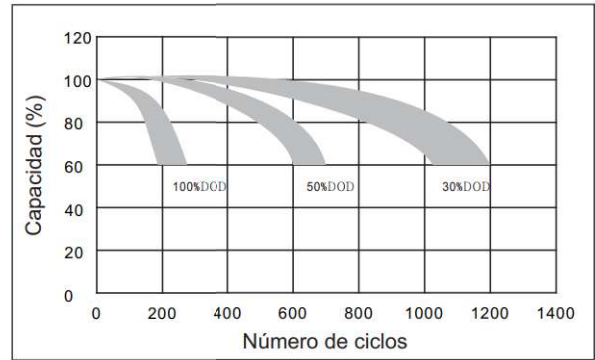
Característica de carga



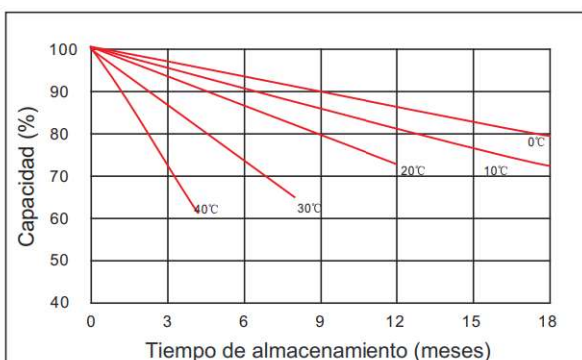
El efecto de la temperatura en la capacidad



El efecto de la profundidad de descarga en el ciclo de vida



Curvas de autodescarga



El efecto de la temperatura en la vida útil (flotación)

